

## TUTORIAL MOODLE-UERR Manual do Aluno

# “EDITAR SEU PERFIL NO AMBIENTE VIRTUAL-MOODLE”

CONTATOS:

[nead@uerr.edu.br](mailto:nead@uerr.edu.br)

[secretaria.nead@uerr.edu.br](mailto:secretaria.nead@uerr.edu.br)

- Painel
- Página inicial do site
- Calendário
- Meus cursos
- Disciplina 1 2022.1
- Disciplina 2 2022.1
- Disciplina 3 2022.1



ALUNO UERR CURSO

**1º PASSO:**  
Em seu Painel no canto superior direito você encontrará o seu nome e curso, clique na seta ao lado.

Resumo Dos Cursos

TODOS (EXCETO REMOVIDOS DA VISUALIZAÇÃO)

Curso Disciplina 1	Curso Disciplina 2	Curso Disciplina 3
-----------------------	-----------------------	-----------------------

- Painel
- Página inicial do site
- Calendário
- Meus cursos
- Disciplina 1 2022.1
- Disciplina 2 2022.1
- Disciplina 3 2022.1

- Painel
- Perfil
- Notas
- Mensagens
- Preferências
- Sair

**2º PASSO:**  
Clique na segunda linha "Perfil".

LIBERTAS

Resumo Dos Cursos

TODOS (EXCETO REMOVIDOS DA VISUALIZAÇÃO)

NOME DO CURSO CARTÃO

Curso Disciplina 1	Curso Disciplina 2	Curso Disciplina 3
-----------------------	-----------------------	-----------------------

- Painel
- Página inicial do site
- Calendário
- Meus cursos
- Disciplina 1 2022.1
- Disciplina 2 2022.1
- Disciplina 3 2022.1



# ALUNO UERR CURSO

Painel / Perfil

Você será redirecionado a página de "Perfil".

Universidade Estadual de Roraima

**3º PASSO:**  
Clique em "Modificar perfil".

## Detalhes do usuário

**Endereço de email**  
alunouerrteste@gmail.com

**País**  
Brasil

**Cidade/Município**  
Boa Vista

[Modificar perfil](#)

- Miscelânea
- Mensagens do blog
- Mensagens do fórum
- Discussões do fórum

## Relatórios

- Sessões do navegador
- Visão geral das notas

## Privacidade e Políticas

Resumo de retenção de dados

## Atividade de login

**Primeiro acesso ao site**  
Thursday, 9 Dec 2021, 10:04 (61 dias 22 horas)

**Último acesso ao site**  
Wednesday, 9 Feb 2022, 08:47 (agora)

## Detalhes do curso

### Cursos inscritos

- Disciplina 1
- Disciplina 2

## Aplicativo móvel

- Painel
- Página inicial do site
- Calendário
- Meus cursos
- Disciplina 1 2022.1
- Disciplina 2 2022.1
- Disciplina 3 2022.1

# ALUNO UERR CURSO

Painel / Preferências / Conta de usuário / Modificar perfil

## ALUNO UERR CURSO

### ▼ Geral

Nome

Sobrenome

Endereço de email

Mostrar endereço de email

Cidade/Município

Selecione um país

Zona de fuso horário

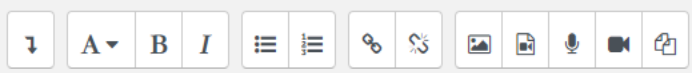
Descrição

Esta bolinha vermelha com uma exclamação significa que este é um campo que deve estar preenchido obrigatoriamente.

**4º PASSO:**  
Você pode alterar seu nome.

Em sobrenome recomendamos deixa o nome do seu curso para podermos identificar de qual curso você é.

**5º PASSO:**  
Você também pode adicionar uma descrição.



- Painel
- Página inicial do site
- Calendário
- Meus cursos
- Disciplina 1 2022.1
- Disciplina 2 2022.1
- Disciplina 3 2022.1

Rolando para baixo você encontra um campo para adicionar uma foto de perfil.

Imagem do usuário

Imagem atual

Nenhum

Nova imagem

Arquivos

Você pode arrastar e soltar arquivos aqui para adicioná-los.

**6º PASSO:**  
Para adicionar uma foto clique em "anexar", este ícone semelhante a uma folha de papel.

Tipos de arquivos aceitos:  
Arquivos de imagem usados na Web .gif .jpe .jpeg .jpg .png .svg .svgz

Descrição da imagem

Você também pode deixar uma descrição para sua imagem.

Nomes adicionais

- Painel
- Página inicial do site
- Calendário
- Meus cursos
- Disciplina 1 2022.1
- Disciplina 2 2022.1
- Disciplina 3 2022.1

Após clicar em anexar (folha de papel) será aberto o campo Seletor de arquivos.

### Seletor de arquivos

Arquivos recentes

**Enviar um arquivo**

Utilizar uma URL

Wikimedia

Anexo  
Escolher arquivo Nenhum arquivo selecionado

Salvar como  
Nenhum arquivo selecionado

Autor  
ALUNO UERR CURSO

Escolha a licença Todos os direitos reservados

**ENVIAR ESTE ARQUIVO**

**7º PASSO:**  
Para selecionar uma foto de seu computador ou celular clique em “Escolher arquivo”.

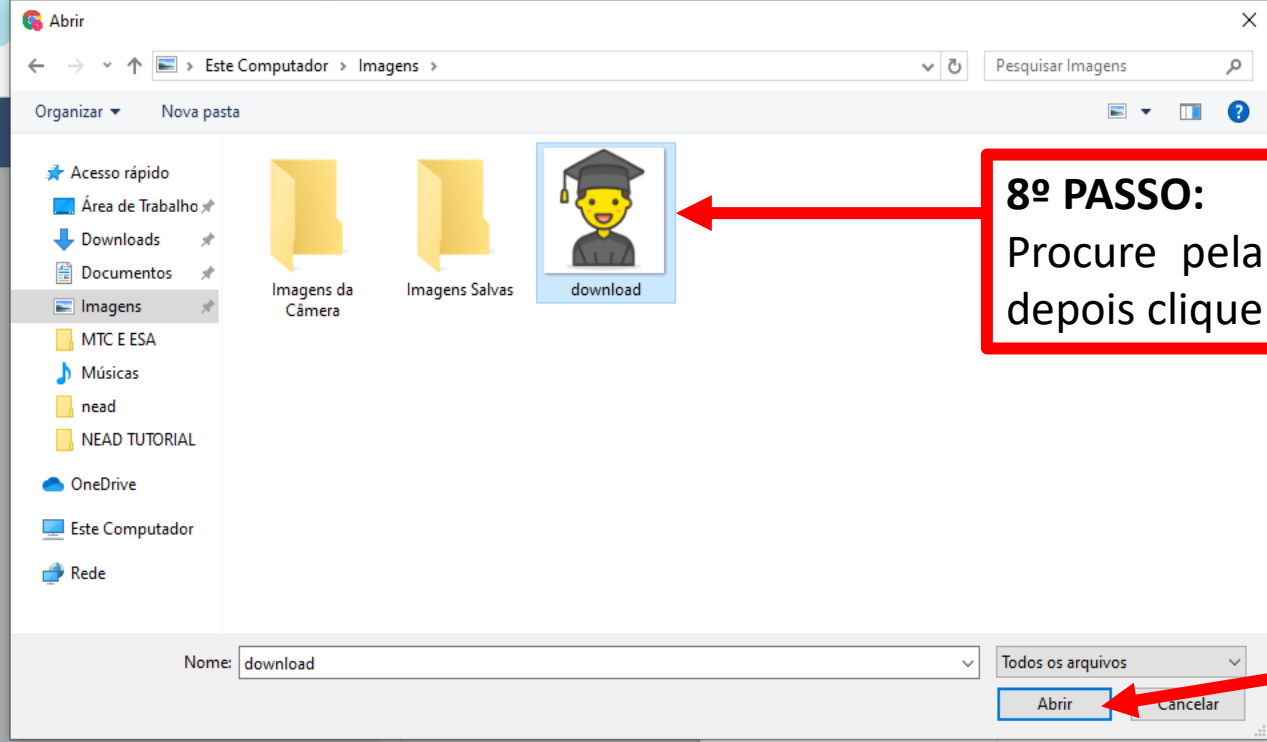
Imagem do usuário

Imagem atual

Nova imagem

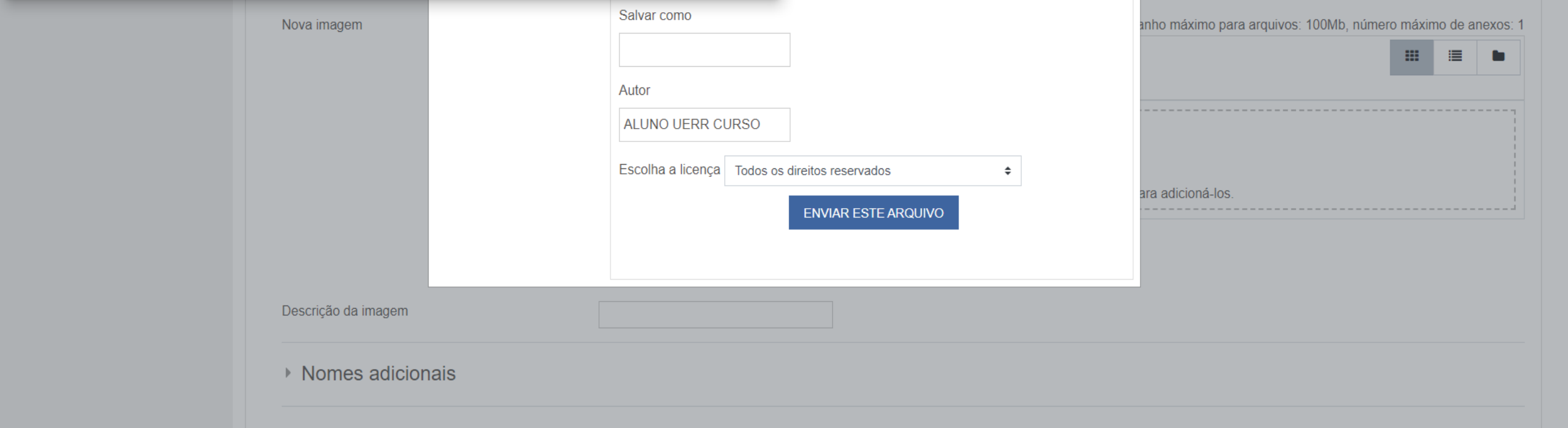
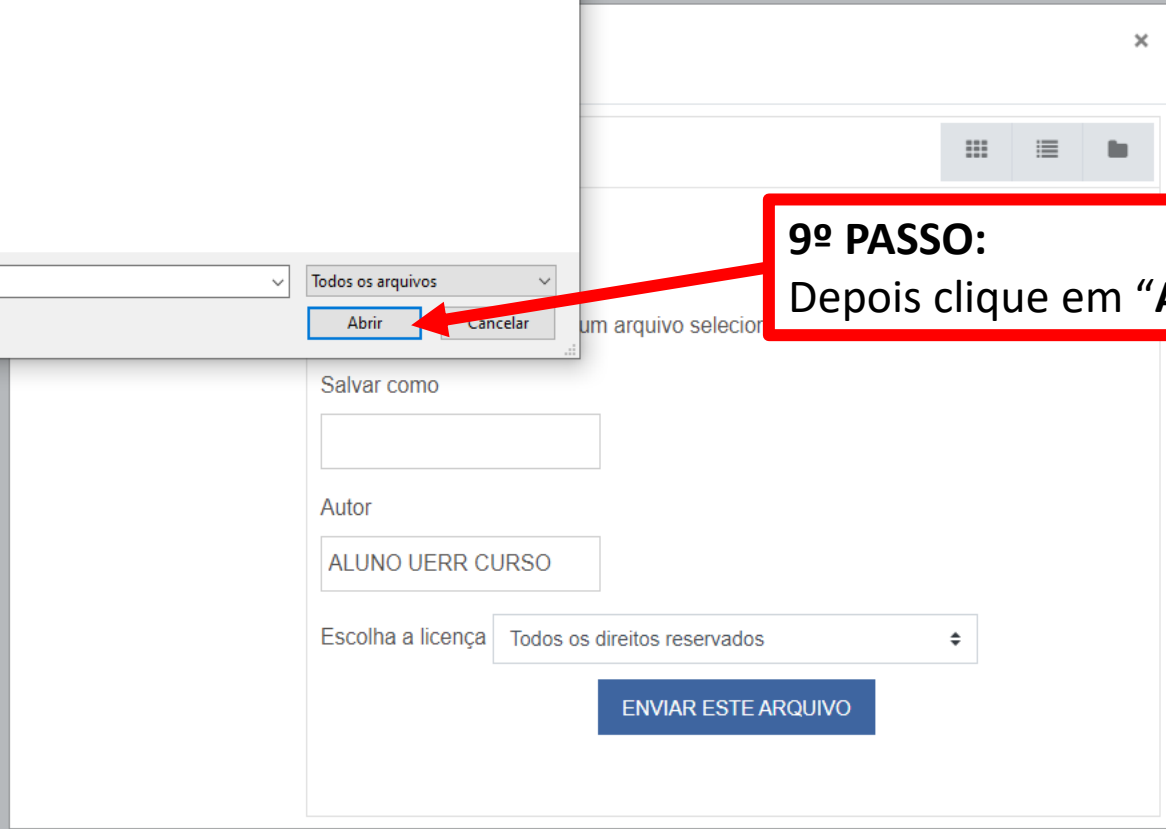
Descrição da imagem

Nomes adicionais



**8º PASSO:**  
Procure pela imagem de sua preferencia e depois clique nela.

**9º PASSO:**  
Depois clique em **“Abrir”**.





- Painel
- Página inicial do site
- Calendário
- Meus cursos
- Disciplina 1 2022.1
- Disciplina 2 2022.1
- Disciplina 3 2022.1

Imagem do usuário  
Imagem atual  
Nova imagem

### Seletor de arquivos

Arquivos recentes

- Enviar um arquivo
- Utilizar uma URL
- Wikimedia

Anexo  
Escolher arquivo download.png

Salvar como

Autor  
ALUNO UERR CURSO

Escolha a licença Todos os direitos reservados

**ENVIAR ESTE ARQUIVO**

Repare que sua imagem já foi anexada.

**10º PASSO:**  
Clique em “ENVIAR ESTE ARQUIVO”

Descrição da imagem

Nomes adicionais

- Painel
- Página inicial do site
- Calendário
- Meus cursos
- Disciplina 1 2022.1
- Disciplina 2 2022.1
- Disciplina 3 2022.1

### Imagem do usuário


Imagem atual

Nenhum

Nova imagem

Tamanho máximo para arquivos: 100Mb, número máximo de anexos: 1

Arquivos



download.png

Sua imagem.

Tipos de arquivos aceitos:  
Arquivos de imagem usados na Web .gif .jpe .jpeg .jpg .png .svg .svgz

Descrição da imagem

Nomes adicionais

Opcional

**11º PASSO:**  
Clique em "ATUALIZAR PERFIL".


ATUALIZAR PERFIL CANCELAR

- Painel
- Página inicial do site
- Calendário
- Meus cursos
- Disciplina 1 2022.1
- Disciplina 2 2022.1
- Disciplina 3 2022.1



**Perfil atualizado.**

Orientações para recuperar senha



## ALUNO UERR CURSO

Painel / Perfil

**12º PASSO:**  
Depois de atualizado é só voltar ao seu Painel.

Repare que já esta modificado.

Estado de Roraima

Detalhes do usuário

Modificar perfil

**Endereço de email**  
alunouerrteste@gmail.com

**País**  
Brasil

**Cidade/Município**  
Boa Vista

Privacidade e Políticas

Miscelânea

- Mensagens do blog
- Mensagens do fórum
- Discussões do fórum

Relatórios

- Sessões do navegador
- Visão geral das notas

Atividade de login